



**KRONPRINSENS
HUSARREGEMENTES
MINNESTROPP
EXERCISREGLEMENTE
FÖR
TROPP**

HÄMTAT OCH ANPASSAT

UR

*EXERCISREGLEMENTE FÖR KAVALLERIET 1897
SAMT EXERCISREGLEMENTE FÖR KAVALLERIET 1904*

Upplaga 2001:1

EXERCISREGLEMENTE FÖR TROPP

INNEHÅLLSFÖRTECKNING.

I. INLEDNING.

1. ALLMÄNNA GRUNDER. sid. 3
2. BEGREPPSFÖRKLARINGAR. sid. 4
3. BEFÄLHAVARENS ALLMÄNNA SKYLDIGHETER. sid. 5
4. KOMMANDON. sid. 5
5. MARSCH- OCH MANÖVERSÄTT. sid.6

II. UTBILDNINGEN TILL HÄST.

1. ALLMÄNNA GRUNDER. sid. 6
2. TAKTER, TEMPO OCH DIREKTION. sid. 7
3. RÄTTNING OCH KÄNNING. sid. 8
4. MARSCH. sid. 8
5. FÖRÄNDRINGAR AV MARSCHRIKTNING, SVÄNGNINGAR OCH DRAGNING. sid. 9
6. AVFALLNING OCH UPPSLUTNING. sid. 10
7. VILA. sid. 10

III. UTBILDNING I TROPP.

1. ALLMÄNNA BESTÄMMELSER. sid. 11
2. FORMER. sid. 11
3. INDELNING OCH RANGERING, UT- OCH INRYCKNING. sid. 12
4. RÄTTNING. sid. 13
5. LEDENS ÖPPNANDE OCH SLUTANDE. sid. 14
6. AV- OCH UPPSITTNING. sid. 14
7. MARSCH I LINJE. sid. 14
8. MARSCH I MARSCHKOLONN. sid. 16
9. MARSCHS UPPHÖRANDE. sid. 16
10. FORMFÖRÄNDRINGAR FRÅN LINJE. sid. 16
11. FORMFÖRÄNDRINGAR FRÅN MARSCHKOLONN. sid. 17
12. FORMFÖRÄNDRINGAR INOM MARSCHKOLONN. sid. 17
13. MARSCH I OLÄNDIG MARK. sid. 18
14. ANFALLET. sid. 19

IV. SJUKVÅRDSPERSONAL, HANDHÄSTAR OCH TRÄNG.

1. ALLMÄNNA BESTÄMMELSER. sid. 21
2. UPPSTÄLLNING. sid. 21
3. MARSCH. sid. 22

V. HONNÖR MED SABEL. FÖRANDE AV OCH HONNÖR MED STANDAR M.M. FORMERING TILL OCH FÖRBIMARSCH I PARAD.

1. HONNÖR MED SABEL. sid. 22
2. FÖRANDE AV OCH HONNÖR MED STANDAR M.M. sid. 22
3. FORMERING TILL OCH FÖRBIMARSCH I PARAD. sid. 23

VI. FIGURER.

1. FÄLTSKVADRON I LINJE. sid. 24
2. SKVADRON I LINJE. sid. 24
3. FÄLTSKVADRON I TROPPKOLONN. sid. 25
4. SKVADRON I DE OLIKA MARSCHKOLONNERNAS. sid. 25
5. LINJE MED HALVT ÅT HÖGER AVSVÄNGDA TROPPAR. sid. 26
6. AVSITTNING I LINJE. sid. 26

I. INLEDNING.

1. ALLMÄNNA GRUNDER.

Utbildning i exercis avser att bibringa troppen för uppträdande i fält erforderliga färdigheter samt att hos densamma ingjuta en disciplin och en ordningsanda, som bestå provet även under krigets stora ansträngningar och svåra förhållanden.

Utbildningen omfattar *enskild utbildning* och *utbildning i trupp*.

Den *enskilda utbildningen* avser att hos *ryttaren* grundlägga en fast disciplin, att bibringa honom förmåga att sköta sin häst och sina vapen samt att i övrigt förbereda hans användande i trupp. Ryttarens och hästens noggranna enskilda utbildning är den säkra grundval, varpå all vidare utbildning vilar; av den beror därför ytterst kavalleriets brukbarhet i fält. Oriktig eller försummad enskild utbildning kan ingalunda ersättas genom samövning i trupp.

Utbildning i trupp avser meddela troppens erforderliga färdigheter i marsch, manöver och strid. Kavalleriet är ögonblickets vapen. Den äkta ryttarandan kännetecknas av det käcka modet och det hänsynslösa anloppet. Initiativ och klokt övervägande i förening med snabba beslut samt mod att bära ansvar är utmärkande för en god kavalleriförare.

En kavalleritropps frammarsch till en given punkt på lämplig väg, på kort tid och med enkla rörelser samt med bibehållande inför fienden av ordning och lugn, är en prøvosten såväl på befälhavarens kavalleristiska blick, omdöme och förmåga, som på troppens duglighet. Dessa egenskaper framkallas och utvecklas bäst under stridsövningar, vilka därför böra ofta förekomma.

I krig har blott det enkla och naturliga utsikt till framgång. Inövandet av konstlade och svårlärda precisionsrörelser motsvarar ej krigets krav och bidrager ej till troppens fältmässiga utbildning.

2. BEGREPPSFÖRKLARINGAR.

BEGREPP:

FÖRKLARING:

I sluten ordning

Truppen ordnad med ej större luckor mellan ryttarna än som erfordras för obehindrad rörelse och vapnens bruk, varjämte den enskilde ryttaren är bunden av sin plats och i sin verksamhet står under vederbörande befälhavares omedelbara inflytande.

I spridd ordning

Luckorna mellan ryttarna växlande, och lämnas truppen handlings- och rörelsefrihet inom vissa gränser.

Led

Ryttare vid sidan av varandra.

1:a och 2:a ledet

Tropp påtvåled.

1:a män

Ryttare i första ledet.

2:a män

Ryttare i andra ledet.

Rote

1:a och 2:a man.

Blindrote

2:a man saknas.

Avmarsch

4 st intill varandra varande rotar.

Avmarschled

Varje led i en avmarsch.

Halv avmarsch

Hälften av en avmarsch, från höger eller vänster räknat.

Mittelman

Den högsta av de mellersta ryttarna.

Riktrote

Den rote å vilken rättning sker.

Ledare

benämnes det befäl som rider framför riktroten.

Lucka

Mellanrum i sidled. Räknas till häst från stigbygel till stigbygel.

Avstånd

Mellanrum i djupled. Räknas mellan leden - till häst från hästsvans till hästhuvud. Räknas mellan under avdelningar i en kolonn - mellan respektive första ledets hästhuvuden (hälar).

Djup

Avståndet från och med den främsta avdelningen i en trupp till och med den eftersta.

Linje

Ryttarna vid sidan om varandra.

Kolonn

Ryttarna bakom om varandra.

Front

Främsta sidan i en truppavdelning.

Frontlinje

Den linje som bildas av fronten.

Frontriktning

Frontens riktning vinkelrät mot frontlinjen.

Flygel (höger, vänster)

De yttersta delar av troppen i linje.

Marschriktning

Den riktning dit truppen är vänd.

Täten

Främsta underavdelningen i en kolonn.

Kön

Den bakersta underavdelningen i en kolonn.

Flanken (höger, vänster)

I förhållande till frontriktningen troppens sidor.

Marschkolonn	4, 2 eller 1 kolonn.
Samlingsformer	Uppställningsformer.
Manöverformer	Vid förflyttning innan strid.
Stridsformer	Truppens strid.
Uppmarsch	Övergång från marschkolonn till övriga former.

3. BEFÄLHAVARES ALLMÄNNA SKYLDIGHETER.

Tropp- och squadronschef är enligt gällande bestämmelser ansvariga för den i detta reglemente föreskrivna utbildningen av vederbörliga truppförband samt för densamma följdriktiga, planmässiga och nitiska bedrivande. För övrigt göres envar ansvarig för det honom und0erställda truppförbandets utbildning, och lämnas honom i valet av medel för målets nående i möjligaste mån frihet och självständighet. Närmast högre befäl-havare skall noga övervaka utbildningen, och är pliktig att åvägbringa rättelse såsnart han märker att densamma ledes in påoriktiga vägar, att missgrepp eller försummelse inträder. *Omsorgsfull, i reglementets anda verkställd inspektion är ett synnerligen viktigt villkor för utbildningens noggranna bedrivande.*

Befälhavare bör undvika att, med förbigående av underlydande befäl, omedelbart ingripa i dettas verkningskrets. Han skall ihågkomma, att han är den underlydandes ej blott förman, utan ock ledare och lärare, samt att han bör bibehålla lugn och självbehärskning även om fel eller missförstånd förekomma.

Befälhavares uppträdande är av största betydelse för truppen. Den militäriska hållningen och det hurtiga väsendet tilltala truppens sinne samt verka med exemplets makt. Vid kritiska tillfällen följa de underlydande det intryck som framkallas av det lugna och beslutsamma uppträdandet samt av de med fasthet och skärpa givna befallningarna och utsagda kommandoorden.

Försättes befälhavare ur stridbart skick, skall närmast underlydande självmant träda i dennes ställe; avgång av befäl i de olika grader och dess ersättande skall därför göras till föremål för övning.

Befälhavare är pliktig att göra sig förtrogen med de reglementariska föreskrifternas innebörd och rätta tillämpning.

4. KOMMANDON.

Kommandoord utgöres av lystrings- och verkställighetsord eller av endast det ena.

Lystringsord anger vanligtvis *vad* som skall ske; verkställighetsord *ögonblicket* för utförandet; utgöres kommandoord endast av verkställighetsord, anger detta även *vad* som skall ske.

Kommandoord skall tydligt och riktigt uttalas; för dess utsägnad skall rätta ögon-blicket avpassas. Röstens styrka och uttalets hastighet lämpas efter troppens storlek och utsträckning. Verkställighetsord utsäges: till fots skarpt och kort, till häst något utdrag-et; vid handgrepp dock alltid som till fots. Hetsigt utsagda kommandoord föranleda oro, slappt utsagda ett slappt utförande.

Ingåbåde lystrings- och verkställighetsord i kommandoord, skall mellan dem göras ett bestämt uppehåll av knappa 2 sekunder, såtillvida ej förhållandena kräva längre uppehåll.

Framför kommandoordet: »Halt» användas som lystringsord: »Avdelning»; dock begagnas icke sistnämnda lystringsord av troppchef under manöver i större förband.

Kommandoordet: »Marsch» användes såsom verkställighetsord endast av den befälhavare, på vars kommando en rörelse omedelbart skall utföras.

Kommandoordet: »Giv akt» användes - förutom såsom verkställighetsord för intarndet: till häst av noggrann hållning och till fots av enskild ställning även vid honnörsgöring samt vid mottagande eller övertagande av befäl över trupp.

Kommandoordet: »Manöver» användes - förutom såsom verkställighetsord för intarndet till häst av för vanlig exercis föreskriven hållning - även vid honnörs upphörande.

5. MARSCH- OCH MANÖVERSÄTT.

Under exercis och manöver till häst skall i allmänhet »Manöver» vara kommenderat. Blott när hållning och lystring skall särskilt skärpas, kommenderas: »Giv akt». Anses eftergift i lystring och hållning kunna medgivas, kommenderas: »Lediga» eller under längre marscher: »Formering till tåg».

KOMMANDOORD: INNEBÖRD:

Giv akt	Fullständig lystring och noggrann hållning åryttare och häst. Hästen föres uteslutande med vänstra handen.
Manöver	Skall vara kommenderad under exercis till häst. Innebär den lystring och hållning som under exercis måste förefinnas. Högra handen får användas som hjälphand, även när sabeln är blottad.
Lediga	Bibehållande av riktig sits och plats, föra kroppen och vapnet ledigt. Samtal med låg röst mååga rum, såtillvida ej annat befallas
Formering till tåg	Ledig hållning, tal, sång och rökning är tillåna, såtillvida ej annat befallas.

Under »giv akt» får ej lätttridning äga rum. Under »manöver» bör lätttridning ofta och ihållande användas. Under »lediga» och »formering till tåg» medgives någon eftergift i hästarnas hållning, varjämte lätttridning självmant skall äga rum.

Befålet bär sabeln blottad, endast dåtruppen har gevär ut.

II. UTBILDNINGEN TILL HÄST.

1. ALLMÄNNA GRUNDER.

Den viktigaste betingelsen för att marsch och rörelser i slutna avdelningar skall riktigt utföras är: *att envar noggrant bibehåller angiven direktion i föreskrivet tempo.* Synnerlig uppmärksamhet skall därför, särskilt under den enskilda utbildningen, ägnas åt övning-ar i grupp- samt ledvis ridning med luckor, vilka ömningar är verksamma medel för att befästa tempot i de olika takterna, lära ryttarna att rida rakt ut samt in galoppera hästarna.

Under utbildningens gång iakttages:

att ryttarna bibringas enskild utbildning, till dess de vunnit någorlunda säkerhet till häst, varefter exercis i avdelningar tager sin början; *att* varje ryttare läres, dels att antaga och fasthålla bestämt tempo i alla takter, dels att hastigt inslå och sedan noggrant bibehålla en given direktion; *att* i den mån de genom grupp- och ledvis ridning med luckor avsedda ändamålen anses i det närmaste uppnådda, ridövningar på ett och två slutna led taga sin början, vilka ömningar så småningom övergå till exercis i tropp och skvadron;

att den enskilda utbildningen under utbildningen i trupp ingalunda åsidosättes, utan fastmer därunder än säkrare befästes, samt *att* varje häst övas så mycket i terrängen, att han med lugn och säkerhet kan röra sig i densamma och utan svårighet övervinna vanliga där förekommande hinder.

Först i samma mån säkerhet i här ovan angivna avseenden vunnits *utan över-ansträngning av hästarna*, är utbildningens mål uppnått och truppen brukbar för kriget.

2. TAKTER, TEMPO OCH DIREKTION.

<i>Takterna</i> (gångarterna) är:	<i>Tempot</i> ¹ (den för takten bestämda farten) är:
skritt,	i skritt 100 meter i minuten,
Trav,	i trav 225 meter i minuten,
Galopp och	i galopp 350 meter i minuten,
Förstärkt galopp	i galopp 450 meter i minuten.
Fyrspång	Med fyrspång förstås allt vad hästen kan löpa.

För *marsch anträdande rakt ut*, för en *rörelses avslutande* och för *taktens förändrande* begagnas av den befälhavare, på vars kommando verkställighet omedelbart skall följa, nedanstående kommandoord:

Framå-marsch! dåmarsch skall anträdas från stället, rakt ut i skritt.

Rakt ut-marsch! dåmarsch efter verkställd direktionsförändring eller efter dragning skall fortsättas rakt ut i ny direktion.

Trav-marsch! dåtrav;

Galopp-marsch! dågalopp, och

¹För tempots befästande måste taktmärken finnas tillgängliga såväl ridbanor som övningsfält.

Marsch-marsch! dåfyrsprång skall fattas.

Sakta! dåövergång till skritt från starkare takt skall äga rum, samt

Halt! (ev. föregånget av lystringsord) såmarsch skall upphöra. Är takten starkare än skritt, kommenderas i regeln: »*Sakta*», innan halt göres.

»*Galopp-marsch*» kommenderas endast från trav, »*Marsch-marsch*» endast från galopp.

Takten lämpas efter ändamålet och bör ej nyttjas starkare än nödigt är. Måste *tempot förändras*, kommenderas *Öka!* eller: *Minska!*

Direktionen bibehåles därigenom, att »ledaren» tager ögonmärke och mellanpunkter i marschriktningen, påvilka han styr sin häst, under det alla övriga följa i samma riktning och hålla känning å riktroten.

3. RÄTTNING OCH KÄNNING.

Rättning innefattar såväl rättning i ledet som rättning i roten.

Rättning i ledet kallas, då alla ryttare inom ett och samma led har sina axlar på en och samma raka linje och hästarna parallellt med varandra. Ryttarens axlar skall vara i rak linje med sidokamratens å rättningssidan till; hästen vinkelrät mot ledet.

Rättning i roten kallas, då efter gående sitter mitt bakom föregående och har sin häst på samma linje som denne, efter gåendes axlar skall vara parallella med föregåendes.

Rättningen betingas:

påstället - av 1:a mäns rättning i ledet samt 2:a mäns rättning i roten med riktigt avstånd mellan leden; *under rörelse* - av tempo och direktion; benägenheten att söka rättning genom huvudvridning å riktroten skall därför allvarligen motarbetas.

Känning kallas den anslutning, som skall finnas mellan ryttarna i ett och samma slutna led. Känningen är riktig, då ryttarens stigbygel vidrör sidokamratens å rättningssidan, under det hästarnas ställning är vinkelrät mot ledet.

Känning tages alltid ditå rättningen skall vara.

Rättning tages:

Inom tropp eller mindre avdelning i linje såsom gällande grundsats å *mitten* samt under dragningsmarsch alltid å *den sida*, ditå dragningsmarschen utföres, samt inom marschkolonn å *den sida*, varifrån avfallning skett.

Inom alla kolonner rättar sig dessutom varje underavdelning *framå*.

Påstället intages (förändras) rättning först påkommando. *Vid marsch anträdande* liksom *vid en rörelses utförande* tages (övergår) rättningen *självmant* å behörig rättningssida.

4. MARSCH.

Vid all marsch använder var och en yttersta uppmärksamhet att föra hästen rakt ut i samma tempo och direktion som »ledaren». Ryttaren skall ej förhastat följa sidokamratens rörelser. När rättningen förlorats, ändras tempot såsmåningom; tvära och våd-samma rörelser undvikas.

När känningen förlorats därigenom att direktionen varit felaktig, ändrar ryttaren denna så småningom, tills den överensstämmer med »ledarens»; har känningen eljest förlorats, återtages den genom lindrig slutning. Även såiakttagas att såsmåningom giva efter för tryckning från rättningssidan, men motståden, som kommer från motsatta sidan. Efter gående bibehålla noga sina platser i förhållande till förgående. Befälhavaren bestämmer takt och direktion genom kommando, tecken eller signal.

Troppchef bidraga genom personlig noggrann ridning säkrast till att vederbörande tropps rörelser under formförändringar och övriga förflyttningar utföras smidigt och med sammanhållning.

Befälet påförsta ledets flyglar ansvarar för sammanhållningen inom ledet.

Befälet påandra ledets flyglar ansvarar för 2:a mäns riktiga avstånd från 1:a män.

5. FÖRÄNDRINGAR AV MARSCHRIKTNING, SVÄNGNINGAR OCH DRAGNING.

Förändring av marschriktning sker med rörlig inre flygel. Den verkställes i allmänhet med *direktionsförändring*, i tropp och marschkolonn därjämte med *tätavbrytning* samt utföres antingen påsärskilt kommando eller efter angivande (utpekande) av direktionsmärke.

Förändring av marschriktning utföres i kolonn successivt av alla underavdelningar på ett och samma ställe. Vid all förändring av marschriktning bibehåller »ledaren» tempot.

Genom *direktionsförändring* ändras marschriktningen med påförhand *icke bestämda* bågar och vinklar, vilka växla efter omständigheterna.

Direktionsförändring påkommando, som i regeln avser större ändring av marschriktning, upphör först pånytt kommando. Direktionsförändring efter angivande (utpekande) av direktionsmärke bör avse endast mindre ändring i marschriktning. Till direktionsmärke väljes helst ett avlägset föremål och anges detta t.ex. såunda: *Röda huset!* Varje direktionsförändring påtropps och bredare front skall i regeln ske *såsmåningom*. Att alltför hastigt inslåny direktion försvårar rörelsen och anstränger hästarna; en naturlig benägenhet härför måste följaktligen motarbetas.

Genom *tätavbrytning* förändrar marschkolonn marschriktning med en gång för alla *bestämda* bågar och vinklar (45°, 90° och 180°). När tätavbrytningen är fullbordad, fortsättes marschen utan kommando rakt ut i den nya direktionen.

Svängning sker med stillastående inre flygel. Under galopp skall dock svängningen föras så att inre flygeln rör sig på en båge, vars radie är 1-2 hästlängder. Med svängning förändrar en avdelning i linje marschriktningen med 45°, 90° och 180°. När svängning-en är

fullbordad, fortsättes marschen utan kommando rakt ut i den nya directionen. Svängningen sker huvudsakligast påtropps front.

Skär svängningen i *skritt*, rider »ledaren» i skritt; i *trav* eller i *galopp* minskar »ledaren» sitt tempo såmycket, att den svängande flygeln kan bibehålla: i *trav* takten, i *galopp* tempot. Efter fullbordad svängning fortsätter »ledaren» i eller återtager föreskrivet tempo.

Dragning användes, då en avdelning för en kortare sträcka samtidigt skall förflyttas såväl framåt som åt sidan. Med dragning förändras den ursprungliga marschriktningen i allmänhet med 45°; befälhavare dock obetaget att minska denna vinkel, i vilket fall han anger directionsmärke för riktroten.

När förändring av marschriktning eller svängning är fullbordad, samt när dragning upphört, utpekar »ledaren» den nya directionen eller nämner directionsmärke.

6. AVFALLNING OCH UPPSLUTNING.

Avfallning kallas övergång till smalare front, varigenom djupet ökas.

Uppslutning kallas uppryckning framåt till bredare front, varigenom djupet minskas.

Avfallning och uppslutning ske med directionsförändring, undantagsvis med troppsvängning.

Dessutom gälla nedanstående regler:

Avfallning sker successivt, från höger eller från vänster. *Från stället* verkställs den i skritt, *från skritt* i *trav*, *från trav* i *galopp*. *Avfallning inom* marschkolonn sker endast från stället eller från skritt. Efter sitta stilla resp. bibehålla takten, till dess utrymme vunnits, då de antaga tåtens takt.

Skall avfallning från stället göras i starkare takt än skritt, kommenderas denna t.ex.: *Höger marschkolonn, trav!* Skall avfallning göras i mindre stark takt, än regeln är, kommenderas först kortare takt för truppvadlingen i dess helhet.

Uppslutning sker samtidigt eller, då plats ej finnes, successivt, å höger eller å vänster. *Från stället* verkställs den i skritt, *från skritt* i *trav*, *från trav* i *galopp*. *Uppslutning inom* marschkolonn sker dock ej i *galopp*. Efter uppslutning antages tåtens takt och tempo, resp. göres halt.

Skär uppslutning från stället, framrycker tåten sin dubbla frontlängd (bredd) i skritt och gör halt. Skall uppslutning göras i annan takt än regeln är, kommenderas takten samt, om så erfordras, även tåtens förhållande, t.ex.: *Linje framåt vänster, skridt-marsch! Tåten-halt!*

7. VILA.

Ryttaren tillåtes vila på stället *med bibehållande av riktigt sits och plats* på kommando-ord: *Lediga!* Ledig hållning tillåtes. Samtal med låg röst må äga rum, så tillvida ej annorlunda befallas.

Reglementerad hållning intages åter på kommando-ord: *Manöver!* eller: *Giv akt!*

Är »*Manöver*» kommanderat, får högra handen användas som hjälphand.

Kommenderas: »*Lediga*» efter avsittning, håler varje ryttare sin häst.

Kommenderas: *Vila!* efter avsittning vid längre raster, tillåtas ryttarna lägga sig ned. De jämna numren i avmarschleden få uppföra sina hästar till de udda, vartefter ett nummer i varje avmarschled håler och ansvarar för avmarschledets hästar. Övriga tillåtas lämna ledet och, om ej annorlunda befallas, avlägsna sig högst 20 steg.

Dåvila skall upphöra, kommenderas: *Uppställning!* Ryttarna gå till sina hästar (t.ex. för visitation, hedersbevisning o. d.), men få med iakttagande av tystnad, bibehålla ledig ställning, till dess »*Manöver*» eller »*Giv akt*» kommenderas.

III. UTBILDNING I TROPP.

1. ALLMÄNNA BESTÄMMELSER.

Ändamålet med ömningar i tropp är: *dels* att utbilda troppen för självständig verksamhet, *dels* att förbereda ryttare och hästar för manöver och strid i skvadronsförband. Synnerlig uppmärksamhet bör allt fortfarande ägnas åt den enskilde ryttarens sits, handföring och sätt att föra häst och vapen.

Allt vad med en tropp kan utföras skall övas, även ridning i terräng och tjänst till fots.

Rörelser, som särskilt skall göras till föremål för mycken övning, är direktionsförändringar utan kommando, blott genom att följa »*ledaren*», samt samlingsrörelser.

Omväxlande härmed övas ridning ur ledet på ögonmärke, fäktning mot bulvan samt ridning var för sig. Anfall övas först på ett, därefter på två slutna led.

Troppexercis skall övas, ej endast före den formella skvadronsexercisen, utan även sedan denna börjat, och böra särskilt ridövningar i grupp återupptagas, när tempot behöver rättas eller stadgas.

Troppchefen skall, under det utbildning i tropp pågår, rätta sitt förfaringsätt efter varje särskild övnings ändamål. Avser denna ryttarnas instruerande, tages hänsyn uteslutande till individens utbildning, och troppchefen uppehåller sig, där han bäst kan övervaka denna, under det att en underofficer eller ett underbefäl rider såsom »*ledare*». Avser övningen åter troppens manöverutbildning och taktiska användande, skall troppens ledning såsom sådan tydligt framstå och troppchefen i regeln själv rida såsom »*ledare*».

Fasthållande av tempo i alla takter, ordning och lugn i manövern, allt under oavbruten lystring, är nödvändiga villkor för en tropps brukbarhet. Följsamhet och smidighet inom troppen böra betraktas som viktigare än vidmakthållande av fullständig rättning i varje ögonblick.

2. FORMER.

Troppens former är:

Linje samt marschkolonn

Linje. Troppen är utan luckor ordnad påtvåled; andra ledet 2 steg bakom första ledet.

Troppchefen sitter 2 steg framför mitten av troppen; fanjunkaren: 2 steg bakom mitten; troppchefens ställföreträdare påhögra flygeln av första ledet; halvtroppchefer: var påsin halvtropps yttre flygel i första ledet eller i det andra, om troppchefens ställföre-trädare sitter på samma flygel av troppen; en trumpetare: 1 hästlängd bakom och till vänster om troppchefen.

Linje är skvadronen vanliga stridsform samt användas även vid uppställningar.

Marschkolonn. Troppen ordnas påkolonn med 4, 2 eller 1. Troppchefen framför troppen och fanjunkaren i kön, trumpetare åtfölja troppchefen.

Kolonn med fyra användes, då så lämpligen kan ske; påvägbana med smalare bredd användes kolonn med två eller kolonn med en.

Eftersom troppchefens plats är för varje form bestämd, äger han dock, när troppen uppträder ensam, uppehålla sig där, var han bäst kan överse stridsläget och lättast leda troppen.

3. INDELNING OCH RANGERING, UT- OCH INRYCKNING.

Befälet fördelas på troppen, varvid iakttages:

att den till tjänsterangen främste officeren för troppen;

att brist på officerare fylles med underofficerare;

att fanjunkaren under formella ömningar kan beordras att föra tropp eller till annan tjänst, utan att annan underofficer intager hans plats;

att brist på underofficerare fylles med underbefäl av manskapet;

att till halvtroppchefer utses underbefäl av manskapet eller vid brist på sådana till underbefäl duglige menige;

att underofficerare samt underbefäl av manskapet fördelas med hänsyn till deras egenskaper; dock må ingen av högre tjänstegrad eller tjänsterang ställas under befäl av någon av lägre tjänstegrad eller tjänsterang.

Ovanstående fördelning av befälet bibehåles, till dess, på grund av avgång, ny ständig fördelning bliver nödvändig.

Utryckning. Ryttarna framföra sina hästar, sadlade och betslade, uppställa sig halvtroppvis, till fots eller till häst, allt efter omständigheterna, varefter de avlämnas till troppchefen. Troppchefen mottager samt visiterar troppen. Mittelman utnämnes, och utses härtill en pålitlig och välberiden ryttare, hvilken framrycker 2 hästlängder. Befäl och manskap indelas till och intar omedelbart därefter sina platser på öppna led.

Höger! Alla utom den, som sitter ytterst påhögra flygeln i varje led, vrider huvudet till och rätta sig å höger. Andra ledets ryttare rätta sig även i roten.

Indelning! Den, som sitter ytterst påhögra flygeln i varje led, säger kort och tydligt *ett!* den därefter *två!* den därefter *tre!* den därefter *fyra!* den därefter *ett!* o.s.v. varvid huvudet vrides till vänster och efter utsägandet av numret rätt fram.

Flygelmän! Nr 1 och Nr 4 upplyfta högra handen, de förra framför högra, de senare framför vänstra axeln. **Mittå!** Rättningen övergår å mitten; högra handen nedföres till sin plats.

Troppen indelas i tvåhalvtroppar med, om möjligt, lika många i vardera, dock så att ryttarna i samma rote alltid tilldelas en och samma halvtropp. Halvtropparna numreras från höger inom troppen.

Inryckning. Troppchefen kommendera, efter eller utan föregående avsittning:

Ryck in! eller dåhalvtropparna är förlagda i skilda kvarter: *Formering till halvtroppar!*

4. RÄTTNING.

Rättning i linje innefattar rättning i ledet med riktig känning och rättning i roten på anbefallt avstånd. 1:a män rätta sig i ledet på riktrotten, 2:a män rättar sig i roten och hålla avstånd från 1:a män. **Påöppna led** rätta sig 2:a män även i ledet.

Dålinjen skall rättas: **Mittå (Höger) (Vänster)!** Den, till hvilken rättningen kommanderas (riktrotten) håller huvudet rätt fram. Alla övriga i första ledet vrider huvudet hastigt å riktrotten såmycket, att yttre ögat kommer mitt för livet; ögonen riktas på ledet. Riktrotten och de, som redan är rättade, förblir orörliga. De övriga intar, man efter man, rättning från rättningssidan.

När ryttaren ser skymten av tredje mans bröst ifrån sig, är rättningen vunnin.

De, som sitter snett, ställer hästarna vinkelrätt mot ledet. 1:a män, som förlorat känningen eller har den för stark, göra tvär slutning till eller från rättningssidan, till dess riktig känning vunnits. 2:a män rätta sig i roten i överensstämmelse härmed. Efter intagen rättning vrider varje ryttare huvudet hastigt rätt fram och förbliver därefter orörlig.²

Befälet på flyglarna åligger, att med halvhög röst skyndsamt rätta ryttarna, börjande från riktrotten.

²För inlärande af noggrann rättning må befälhavare befälla, att huvudena ej vridas rätt fram, förr än på af honom givet tecken.

Rättning i marschkolonn innefattar första ledens inom samtliga anmarscher (halva anmarscher, rotar) rättning i roten påvarandra samt kolonnens fulla anslutning; i kolonn med fyra eller påkolonn med tvååven rättningen i ledet å rättningssidan.

Dåmarschkolonn skall rättas: **Rättning-framå!** Eftergående intar rättning i roten och i ledet enligt ovanstående bestämmelser, varvid de, som efter förändring av marsch-riktningen ej hunnit avbryta, då »Halt» kommenderades, på närmaste väg intar sina förra förhållanden till täten.

Rättning på annan trupp. Skall troppen noggrant rättas på annan trupp, göres halt omedelbart bakom den nya uppställningslinjen.

Är troppen *i linje*, beordras befälen på första ledets flyglar framrycka och rätta sig på uppställningslinjen. Inre flygelbefälet intager härvid föreskriven lucka. Rättning verkställs på kommando: **Höger (Vänster)!** Vill troppchefen själv rätta in troppen, gör han detta från yttre flygel.

Rättningsrörelser. Då vid mindre förflyttningar utrymmet ej medger användandet av svängningar, kan troppen flyttas å sidan (bakå) med slutning (ryggning). Rörelsen utföres på kommando: **Sluta till höger (vänster)!** (**Tillbaka-marsch!**) och verkställs enligt föreskrifterna i ridinstruktionen. När rörelsen skall upphöra: **Avdelning-halt!**

5. LEDENS ÖPPNANDE OCH SLUTANDE.

Avståndet mellan slutna led är 2 steg, mellan öppna led i allmänhet 5 steg.

Ledens öppnande. **Öppna leden-marsch!** Första ledet rycker fram i skritt. **Halt!**

Måste leden öppnas bakå: **Tillbaka öppna leden-marsch!** Andra ledet ryggar. **Halt!**

Ledens slutande. **Slut leden-marsch!** Andra ledet rycker fram i skritt och gör halt på behörigt avstånd. **Måste leden slutas bakå:** **Tillbaka slut leden-marsch!** Första ledet ryggar. När det kommit på behörigt avstånd: **Halt!**

6. AV- OCH UPSITTNING.

Avsittning.

Avsittning i linje. **färdiga att sitta av!** Troppchefen framrycka 2 hästlängder och göra front mot troppen. Första ledets udda nummer framrycka 2 hästlängder, första ledets jämna och andra ledets udda nummer 1 hästlängd. Samtliga göra sig beredda att sitta av. **Sitt-av!** Alla sitta av samt kvarstår därefter vid sina hästar. Troppchefen förblir dock till häst, till dess »**Lediga**» eller »**Vila**» kommenderas, varefter det står honom fritt att sitta av.

Skall tvåled åer bildas, beordrar troppchefen de jämna numren uppföra sina hästar i luckorna. Vid *avsittning i marschkolonn* sluta ryttarna från varandra, till dess utrymme vunnits.

Uppsittning.

Färdiga att sitta upp! Troppchefen sitter upp och göra front mot troppen. Om tvåled förut varit bildade, framföra udda nummer sina hästar en hästlängd. *Sitt-upp!* Alla sitter upp; jämna nummer upprycker i luckorna, och 2:a män intar 2 stegs avstånd från 1:a män. I marschkolonn intars samma platser som före avsittningen. Troppchefen intar sin plats.

Är skyndsamhet av nöden, kommenderas blott: »*Sitt-upp*». Envar sitter upp, såfort han hinner, varefter förfares enligt ovanstående.

7. MARSCH I LINJE.

Marsch rakt fram.

Framå (eller takt)-marsch! Troppchefen ansvarar för tempo och direktion. Mittelmannen i första ledet rider på 2 stegs avstånd rakt efter honom. Befälet på första ledets flyglar bibehålla avstånd och noggrann rättning på mittelmannen. Detta utgör ett huvudvillkor för första ledets bibehållande vinkelrätt mot troppchefens marschriktning, för hvilket befälen på första ledets flyglar i övrigt är ansvariga. Fanjunkaren övervakar andra ledet och äger att i sådant syfte förflytta sig längs de tsamma. Andra ledets flygel-befäl tillser, att föreskrivet avstånd mellan leden upprätthåles.

Marsch bakå!

Avdelning höger (vänster) helomsväng-marsch! Troppchefen föra sin häst, på en cirkelbåge, vars radie är lika med troppens halva frontlängd. 1:a män vrider huvudet åt mitten inom troppen och vända, med undantag av inre flygel-mannen, som vänder på stället, i volt åt den utnämnda sidan i den takt och det tempo, som betingas av deras plats i förhållande till riktroten. 2:e man följer sin 1:e mans yttre sidokamrat. Fanjunkaren upprycker under svängningen i närmaste blindrote.

Förändring av marschriktning.

Direktionsförändring till höger (vänster)-marsch! Troppchefen för sin häst såsmåningom på en cirkelbåge, vars radie är beroende av förhållandena. 1:a män vrider huvudet åt mitten; varje ryttare rider den takt och det tempo, som betingas av hans plats i för-hållande till riktroten.

Inemot det att direktionsförändringen skall upphöra: *Rakt ut* - inre flygeln ökar (förstärker), den yttre minskar (förkortar) tempot (takten) - *marsch!* »Troppchefen»: tecken eller direktionsmärke. Alla fortsätta rakt ut och huvudena vrids rätt fram. Följsamhet inom troppen är, särskild vid direktionsförändring, ett huvudvillkor för rörelsens riktiga utförande.

Svängning.

Höger (Vänster) sväng (halvsväng) (helomsväng)-marsch! Utföres endast i skritt enligt de för directionsförändring givna bestämmelser, med iakttagande av, att första ledets inre flygelman vänder påstället, samt att 2:e man under svängningen följer sin 1:e mans yttre sidokamrat. När svängningen är i det närmaste fullbordad: »Troppchefen»: tecken eller directionsmärke.

Sidwärtsförflyttning med dragningsmarsch.

Höger (Vänster) dragning-marsch!

Alla vända var för sig 1 / 8 vändning till den utnämnda sidan. Sker rörelsen från stället, rides dock först en hästlängd rakt fram,, innan vändningen sker. Därefter rida alla rakt ut i den givna directionen och bibehålla till inre³ sidokamraten det förhållande, som genom vändningen uppkommit (knä mot knä); 2:a män bibehålla dessutom sitt för-hållande till 1:a män. Befälet på inre flygeln i första ledet ansvarar för tempo och direction. Befälet på den yttre flygeln i första ledet tillser, att denna inte kommer för långt fram. När dragningen skall upphöra: *Rakt ut-marsch!* »Troppchefen»: tecken eller directionsmärke. Alla vända hästarna vinkelrätt mot ledet och rida rakt ut med rättning och känning å mitten.

Avfallning för hinder.

Påräffar troppen i linje hinder, som fodrar avfallning av färre eller fler rotar, förkortar dessa, på troppchefs tecken eller tillrop, takten eller stanna samt sätta sig bakom närmaste rotar. Så snart hindret är passerat, upprycker de avfallna rotarna på sina platser.

8. MARSCH I MARSCHKOLONN.

Marsch rakt fram.

Framåt (eller Takt)-marsch! Troppchefen eller undantagsvis flygelbefälet i täten ansvarar för tempo, i terrängen även för direction.

Ryckningar samt långrotning inom en marschkolonn kunna förekommas endast genom jämn och följsam ridning av varje enskild ryttare. Fordran på rättning och känning bör icke hindra ryttaren att söka rätta sin ridning efter vägbanans ojämnheter.

Då vägbanans beskaffenhet gör det lämpligt, och stridsberedskapen det tillåter, bör kolonn med tvådelas längs båda vägkanterna, i hvilket fall 2:a män följa mitt bakom 1:a män. Befälet i kön tillser, att ingen av manskapet utan tillstånd lämnar sig efter.

Marsch bakå.

³Den sida, ditå dragningen sker.

Sker endast från stället eller från skritt. *Helomvändning* - kolonnen förflyttar sig med slutning så långt till vänster, som vägbanan tillåter - *marsch!* Anmarschernas eller halva anmarschernas (rotarnas) 1:a män svänger omkring högra flygelkarlen (vända var för sig); 2:a män hålla noga över å vänster och följa 1:a män. Troppchefen och fan-junkaren vänder var för sig samt förblir på sina platser.

Förändring av marschriktningen sker antingen på kommandoord: *Täten till höger (till vänster) (halvt till höger) Halvt till vänster) (helom till höger) (helom till vänster) - marsch!* »Ledaren» för härvid sin häst så att den inre flygel-mannen kommer att vända i volt. Eftergående följa steg i steg.

9. MARSCHS UPPHÖRANDE.

När marsch skall upphöra, kommenderas: *Avdelning-halt!* Alla stanna och förblir därefter orörliga. Endast i det fall, att rättning anses behövlig, kommenderas denna.

När marsch efter fullbordad direktionsförändring eller svängning skall upphöra, kan även »*Avdelning-halt*» omedelbart kommenderas.

10. FORMFÖRÄNDRINGAR FRÅN LINJE.

Till marschkolonn.

Höger (Vänster) kolonn med fyra (två) (en) - marsch! Troppchefen sätter sig genast framför den blivande täten av sin tropp samt bibehåller denna plats. Högra (Vänstra) flygelavmarschen (halva avmarschen, roten) framrycker enligt de för avfallning angivna taktbestämmelser. Övriga anmarscher (etc.) fram-rycker successivt rakt ut i tätens takt samt inrycka med direktionsförändring genaste vägen i kolonnen. Samtliga 2:a män anrycka på sina platser i kolonnen, i den mån avmarscherna (etc.) lämna ledet.

11. FORMFÖRÄNDRINGAR FRÅN MARSCHKOLONN.

Till linje.

a) Framåt.

Linje framåt vänster (höger) - marsch! (allt efter som avfallning skett från höger eller från vänster).

Sker uppslutningen från stället, framrycker täten sin dubbla bredd i skritt och gör halt. Varje eftergående avmarsch (halv avmarsch, rote) går med direktionsförändring ur kolonnen å den sida, ditå uppslutningen är kommenderad, samt upprycker i skritt, väl slutet, genaste vägen, varvid avmarscherna (etc.), i den mån de bliva blottade, vända upp, taga föreskrivet avstånd mellan leden, samt gör halt och rätta sig i linjen. 2:a män intar

hastigt sina platser bakom 1:a män, varvid hästarna föras så att eftergåendes uppslutning icke hindras. troppchef intager sin plats när hälften av troppen är formerad.

Sker uppslutningen under rörelse, avsaktar tåten till eller förbliver i skritt. Uppslutningen sker enligt angivna taktbestämmelser. I övrigt uppsluter eftergående såsom för uppslutning från stället är föreskrivet samt avsakta och rätta sig i linjen. Ändrar troppchefen under uppslutningen i *någon mån* tåtens direktion, rätta sig de uppryckernde avmarscherne (etc.) därefter.

Linje framåt kan även med fördel bildas pådet sätt, att tåten avbryter å sidan varefter front göres enligt nedan.

b) Åt sidan.

Front till höger (vänster)-marsch! Avmarscherne (etc.) göra direktionsförändring var för sig å den nämnda sidan, sluta hastigt tillsammans å mitten och fortsätta sedan i den av »ledaren» angivna riktningen. Underbefälen förblir påsina platser inom avmarscherne. Troppchef sätta sig framför troppen.

c) För uppställning.

För uppställning kan linje å sidan även bildas, genom att först tätavbrytning och omedelbart därefter linjeformering till ena sidan om tåten kommenderas. Rörelsen sker endast i skritt. Främsta avmarschen (etc.) avbryter samt gör halt efter troppchefs anvisning. Eftergående anmarscher (etc.) gågenaste vägen till sina platser påden sidan om tåten, ditå uppslutningen är kommenderad, göra halt och rätta sig i linjen.

12. FORMFÖRÄNDRINGAR INOM MARSCHKOLONN.

1. Avfallning.

Sker endast från stället eller från skritt.

a) Från kolonn till kolonn med två

Höger (Vänster) kolonn med tvåmarsch!

Utförs i överensstämmelse med de för avfallning från linje givna bestämmelser.

Avfallningen sker avmarsch efter avmarsch, såsnart utrymme vunnits.

b) Från kolonn med fyra eller från kolonn med två till kolonn med en.

Höger (Vänster) kolonn med en-marsch! Utförs i överensstämmelse med ovan givna föreskrifter.

2. Uppslutning. Sker ej i galopp.

a) Från kolonn med en till kolonn med två

Kolonn med tvåframåt vänster (höger)-marsch! (allt efter som avfallning skett från höger eller från vänster). Troppens tet förhåller sig såsom vid uppslutning till linje. Andra roten från tåten upprycker bredvid denna. Alla övriga anrycka i *förutvarande* marsch-form och i för uppslutning föreskriven takt, dock ej i galopp; de halva anmarschernas bakre rotar verkställa uppslutning, först inemot det att de främre anryckt.

b) *Från kolonn med en eller från kolonn med två till kolonn med fyra.*

Kolonn med fyra framåt vänster(höger) - marsch! (allt efter som avfallning skett från höger eller från vänster). Utföres i överensstämmelse med ovan givna föreskrifter.

13. MARSCH I OLÄNDIG MARK.

Troppen skall äga förmåga att manövrera i bruten och av lättare hinder genomkorsad mark, utan att detta påmenligt sätt rubbar ordning och sammanhållning. Följsamhet inom troppen är härvid av den största betydelse.

Terrängens framkomlighet jämte den grad av stridsberedskap, förhållandena påfordra, avgör i vad mån sammanslutningen inom troppen får eftergivas. Så snart troppen beträder *oländig mark*, som omöjliggör ridning i sluten ordning, tagas *självmant* luckor mellan rotarna, dock aldrig större eller under längre tid än nödvändigt är. Troppens djup får ej öka.

Skall troppen övergå *hinder*, rättas takt och former, såvitt möjligt, efter markens och hindrets beskaffenhet. Troppchefen kan genom tillrop, såsom:

Hinder! Hoppa

(Klättra)! befalla, huru hindret lämpligen bör övervinnas. Vid hinder, som skall övervinnas med språng, ökar härvid första ledet tempot kort före hindret, så att andra ledets hästar i tid kunna se detsamma och vinna plats för språnget. Omedelbart efter språnget återtages tempot.

Vid *svårare* hinder samt i en av hinder genomkorsad terräng kan troppchefen även kommendera: *Ett led-marsch!* 2:a män upprycker till vänster om 1:a män, vilka samtidigt taga erforderliga luckor från mitten. Avståndet mellan tropparna bibehåles oförändrat. Då tvåled åter skall bildas kommenderas: *Tvåled-marsch!* 2:a män förhålla och sätta sig bakom 1:a män. Känning återtages å mitten.

Klätterhinder (såsom branta avsatser, håvågar och bredare gravar) böra i sandig och lucker jordmån helst överridas i marschkolonn; efter varje avdelning bliva nämligen sådana hinder mindre svåra.

Gravar med sumpiga kanter och botten eller i allmänhet hinder, vilka bliva svårare, ju mer de upptrampas, övergå lättast på bred front.

Större hinder av svagare byggnad, t.ex. vanliga trögårdsgårdar, böra, om möjligt, kullkastas av några framsända ryttare.

14. ANFALLET.

a) *Framryckning till anfall.*

Då ett anfall är att förutse, kommenderas »*Gevär ut*» och, om tiden det medger: »*Handrem-fäst*». *Gevär ut* göres i öppen terräng, innan anfallet inledes, i bruten och betäckt terräng däremot, så snart fiendens närhet inrapporterats. Hinner ej »*Gevär ut*» kommenderas, verkställs detta *självmant* av manskapet.

Anfall mot kavalleri bör utföras väl slutet och med fart. Kraft i ett anfall vinnes blott genom fart i förening med sammanhållning. Ordning och lugn i troppen fådärför, även efter tillryggaläggandet av längre sträckor i starkare takter, ej gåförlorade. Stilla-stående får troppen aldrig mottaga ett anfall; den måste under alla förhållanden själv anfalla.

Troppchefen bör avpassa och begagna *tiden* för att överraska fienden och förekomma honom. Även en mindre kavalleriavdelning, som anfaller oförmodat, hastigt och beslutsamt, har stora utsikter till framgång, till och med mot en numeriskt överlägsen motståndare.

Under *framryckningen* bör terrängens skylande och skyddande förmåga skickligt begagnas; ävensåböra hinder och anfallsfältets beskaffenhet användas till motstånd-arens olägenhet och egen fördel; övergåendet av ett svårare hinder är nämligen ett svaghetsmoment. Ögonblicket, då galopp bör fattas, beror dels på hästarnas kraft-tillstånd och terrängens beskaffenhet, dels på fiendens ställning och hans kavalleris rörelser.

Redan under framryckningen bör troppchefen sträva över att leda troppen så att själva stöten, om möjligt, *riktas* mot fiendens flank, samt att anfallet utföres under för honom ogynnsamma förhållanden. Manöverfärdighet, särskild förmåga att intill sista ögonblicket utföra direktionsförändringar, är ett oeftergifligt villkor för, att troppen med hopp om framgång skall kunna träffa en rörlig motståndare. Linjeformering - framåt eller åt sidan - bör ej kommenderas, förrän anfallets direktion blivit någorlunda bestämd, men ej heller såsent, att icke linjen blivit fullt ordnad, innan anfallet göres.

Anfall mot infanteri utföres av en ensam tropp i regeln i spridd ordning. Vid utförandet av själva stöten mot infanteri är nämligen sammanhållning av jämförelsevis under-ordnad betydelse.

b) Anfall i slutna ordning.

Det slutna anfallet utföres alltid i linje, varigenom största antalet ryttare samtidigt komma in på fienden, utan att anfallets kraft äventyras. Framryckning mot fienden sker i trav och galopp. Tempot i galoppen måste noga bibehållas, pådet att troppen även omedelbart före anfallet skall äga full manöverförmåga. Själva anfallet kommer då att verka som en stöt ur manövergaloppen och ej som en gradvis skeende förstärkning av densamma. Att för tidigt övergå till firsprång förorsakar ofta anfallets misslyckande.

På sådant avstånd från fienden, att farten i ögonblicket för sammanstöten når sin höjdpunkt kommenderas: *Marsch-Marsch!* Troppchefen hålla sig väl framme på sin plats, så att de ej sitta i vägen för ledet. Alla fatta så häftigt firsprång som med sammanhållning kan förenas, intar ställning till »framåt gard» med hästen väl i hand och farten jämnt underhållen samt söka att hålla väl tillsammans åt mitten. 2:a män taga dubbelt avstånd från 1:a män, iakttagande att ej tränga uppåt första ledet. Alla ropa: *Hurra!* och varje ryttare jagar framåt, fast besluten att bryta igenom fiendens led. Troppchefens exempel verka härvid avgörande; han skall därför vara den första, som rusar in på fienden. Befälen i andra ledet

och fanjunkaren tillse, att ryttarna håla sig väl uppe i ledet. Stupa 1:a män, upprycker 2:a män; stupar hela roten, sluta övriga till mitten.⁴

c) Anfall i spridd ordning.

Dåspritt anfall skall verkställas med hela troppen, kommenderar troppchefen:

Till anfall-svärma! Ett led bildas därigenom, att rotarna i galopp sprida sig utå från mitten av troppen och 2:a män upprycker till vänster om 1:a män. Luckorna tages 1-2 steg, såvida ej, för att minska fiendens eldverkan, större luckor särskilt anbefallas.

Efter verkställd spridning leder varje troppchef sin tropp i angiven takt och direction.

I den mån man nalkas målet, ökas tempot och minskas luckorna såmycket att, när marschmarsch slutligen göres, galoppens fart närmar sig firsprång och anfallet sker av i ett det närmaste slutet led. Anfallet utföres på troppchefs kommandoord: *Marsch-marsch!*

d) Handgemäng.

Efter sammanstöt med fienden övergår kavallerifäktningen till strid i upplöst ordning, vanligen under handgemäng. I handgemäng skall varje ryttare genast utse en bestämd motståndare och kraftigt bruka sabeln; allt befäl åigger att genom eget exempel och uppmuntrande tillrop härtill egga manskapet.

e) Förföljning.

Efter ett lyckat anfall bör fienden häftigt förföljas; dock åigger det troppchefen tillse, att förföljningen icke utsträcket så långt eller utföres så hejdlöst, att vunna fördelar åter gå förlorade. Troppchef kommenderar: *Till förföljning!* Varje ryttare skall jaga framåt med full föresats att förvandla fiendens reträtt till fullständig flykt.

f) Samling.

Att hastigt kunna samla en upplöst styrka och åter bringa den i troppchefens hand, är av största vikt för ett framgångsrikt uppträdande på slagfältet. Samlingen verkställas utan avseende vid den ursprungliga rangeringen inom troppen; dock skall befälet hastigt intar de platser, det under anfallet innehaft. I första hand bör efterstävas att åter bilda en sluten tvåådig linje. Samling sker framåt eller bakåt samt alltid i linje.

Framåt kommer samlingen till användning, då anfallet kröntes med framgång och troppchefen känner sig tillräckligt trygg för att påsjälva anfallsfältet verkställa densamma.

Allt befäl ropar: *Halt, Samling!* Troppchefen rider med utsträckt sabel å det håll, ditå samlingen skall ske. De spridda ryttarna samlas såhastigt som möjligt bakom troppchefen samt antag dennes takt eller stanna, om han gjort halt.

Bakåt kommer samlingen till användning, då troppen först måste dragas ur striden i skydd av terrängföremål eller egna trupper, innan någon samling är utförbar. Innan samling bakåt kan verkställas, måste de i handgemäng varande eller spridda ryttarna lös göras från

⁴För att lugna hästarna övergår troppen till trav efter marsch-marsch på övningsfältet.

fienden och föras utom dennes närmaste verkningskrets. Troppchefen drager sig ur handgemänget och kommenderar:

Helomvändning. Allt befäl ropar *helomvändning*. Alla vända. Troppchefen angiver med utsträckt sabel direktionen. Allt befäl åligger att med varje till buds stående medel förhindra, att den frivilliga tillbakagående rörelsen urartar till flykt. Befälens exempel verkar härvid lugnande. När troppen uppnått den plats, där samling kan verkställas, sker den i överensstämmelse med de för samling framåt här ovan givna bestämmelser.

För att *samling* hastigt skall kunna verkställas i fält, måste ömningar häri flitigt bedrivas även i förening med direktions- och taktförändringar samt i all slags terräng. Manskapet sprides påkommandoord: *Hvar för sig!* (*Trav!*) (*Galopp!*) och samlas i galopp bakom befälhavaren när: *Samling* sedermera kommenderas. Övas samling bakåt efter helomvändning får den tillbakagående rörelsen i regeln ej ske i starkare takt än trav.

IV. SJUKVÅRDSPERSONAL, HANDHÄSTAR OCH TRÄNG.

1. ALLMÄNNA BESTÄMMELSER.

Vid kavalleriet finnas: packhästar förda av beridna ryttare; officerarnas handhästar förda av beridna hästskötare; sjukvårdspersonal; samt pack-, livsmedels- m. fl. vagnar (bagageträngen) för medförande av bagage, livsmedel, vissa persedlar m.m.

Dåhandhästar skall uppställas, ordnas de på ett slutet led, (okynniga handshästar mådock uppställas avsides), varje handhäst till höger om sin förare (om 2 hästar skall föras, 1 på vardera sidan). Under marsch följa förare av handshästar efter varandra med 1 stegs avstånd.

Dåfordon ståbredvid varandra, är, om ej annorlunda befalles eller terrängen gör avvikelser nödvändiga, luckan dem emellan (fordonsluckan) 6 steg, räknat mellan fordonens mittelinjer. Dåfordonen följa efter varandra, är avståndet dem emellan omkring 4 steg (3 m.). Vid uppställning ståfordonen i allmänhet på en och samma linje, men kunna, alltefter förhållandena, uppställas på två eller flera linjer med ett avstånd mellan linjerna av i regeln 20 steg.

2. UPPSTÄLLNING.

Vid tropps och skvadrons uppställning gäller: varje sjukvårdsbeställningsman och packhästar med förare uppställs 10 steg bakom tropps/skvadronens vänstra flygel. Officershandhästarna 20 steg bakom tropp/skvadronen; bagageträngen 20 steg bakom handhästarna; därefter livsmedelsvagnen. Chef för trossen sitta 4 steg mitt framför densamma.

Finnes ej plats för uppställning enligt ovanstående, sker denna enligt befälhavarens bestämmande på annat ställe bakom eller vid sidan av truppförbandet.

3. MARSCH.

Tropp/skvadron åtföljes av sjukvårdsbeställningsman och packhästar samt i regeln av sina handhästar. Då ett truppförband under marsch omedelbart åtföljes av sin bagage-träng, följer densamma förenad efter handhästavdelningens kö i motsvarande ordning som vid uppställning.

V. HONNÖR MED SABEL. FÖRANDE AV OCH HONNÖR MED STANDAR M.M. FORMERING TILL OCH FÖRBIMARSCH I PARAD.

1. HONNÖR MED SABEL.

Honnör med sabel sker med liten eller stor salut.

Liten salut. Sabeln uppföres med fästet framför högra axeln, parerplåen i höjd med munnen och i samma plan med främre delen av ansiktet, spetsen rätt uppåt, varvid sabeln omvrids med en knyck, så att eggen kommer till vänster; armbågen nedåt. När saluten skall upphöra, återtages ställningen på axelgeväret.

Stor salut. Sabeln uppföres såsom till liten salut, varefter den nedfälls tätt förbi och till höger om hästhuvudet; klingan nära stigbygeln; armen rak och naglarna uppåt. När saluten skall upphöra, uppföres sabeln först såsom till liten salut, innan ställning med på axelgeväret återtages.

2. FÖRANDE AV OCH HONNÖR MED STANDAR M.M.

Förande av standar. De troppen näligast tilldelade standar medföres vid truppförbandets inspektion av Konungen och vid särskilda tillfällen, dock ej i fält.

*Troppstandar*⁵ föres av äldsta underofficieren. Standarstången, vars nedre del vilar i en standarsko, fäst vid högra stigbygeln, håles av högra handen rätt upp och ned; handen i höjd med halsen; armbågen nedåt. Då standar skall användas, avhämtas (avlämnas åter till behörig plats) av standarföraren, åtföljd av en standarbetäckning av en underofficer samt tre ryttare under geväret ut.

*Honnör med standar*⁶. Standaret lyftes av högra handen och fälles framåt vänster snett över hästhalsen; standarspetsen i höjd med standarförarens ögon; stången stödd av högra armbågen; armbågen nedåt, naglarna uppåt. Då standaret åter skall höjas, sker detta genom en hastig ryckning uppåt av högra handen, varefter stångens nedre del genast inpassas i standarskon.

⁵Här anges reglerna för regementsstandar, skvadronsstandar avhämtades av en underofficer samt standarföraren och dennes 2:e man under geväret ut. Instruktionen har anpassats i görligaste mått och man kan självfallet tänka sig andra lösningar.

⁶Verkställes endast med regementsstandar.

Standarets blottande och troppande. När standaret kommer till troppens högra flygel, blottas detsamma, varefter standarbetäckningen återvänder till sina platser. Troppchefen kommenderar: ***Parad för standaret!*** Honnör göres med skyldra gevär. Framför leden varande officerare och underofficerare göra stor salut. Dåstandarföraren kommer till troppens vänstra flygel, gör han helomvändning samt intager i galopp sin plats 10 steg bakom och 1 hästlängd till höger om troppchefen. Saluten upphör, påaxel gevär kommenderas.

I överensstämmelse härmed förhåles, när standaret troppas, dock att standarföraren, då han kommer till regementets vänstra flygel, där standardbetäckningen skall vara tillstädes, låter påsätta fodralet, varefter standaret återföres till sitt förvaringsställe.

3. FORMERING TILL OCH FÖRBIMARSCH I PARAD.

Formering till parad. Till parad uppställs tropp i linje. Tropp, *formerad till parad*, avlämnas med skyldra gevär eller med påaxel gevär enligt tjänstgöringsreglementets föreskrifter.

Skall till parad formerad tropp *göra honnör* med *skyldra gevär*, sker det påkommando-ord: ***Skyldra-gevär!*** När den, för hvilken paraderingen äger rum, rider längs fronten, gör det befäl, bakom hvilket han passerar, front mot honom.

När *honnören skall upphöra*, intages påaxel gevär.

Förbimarsch i parad. Förbimarschen sker i öppen kolonn, samt påvägar, i marschkolonn.

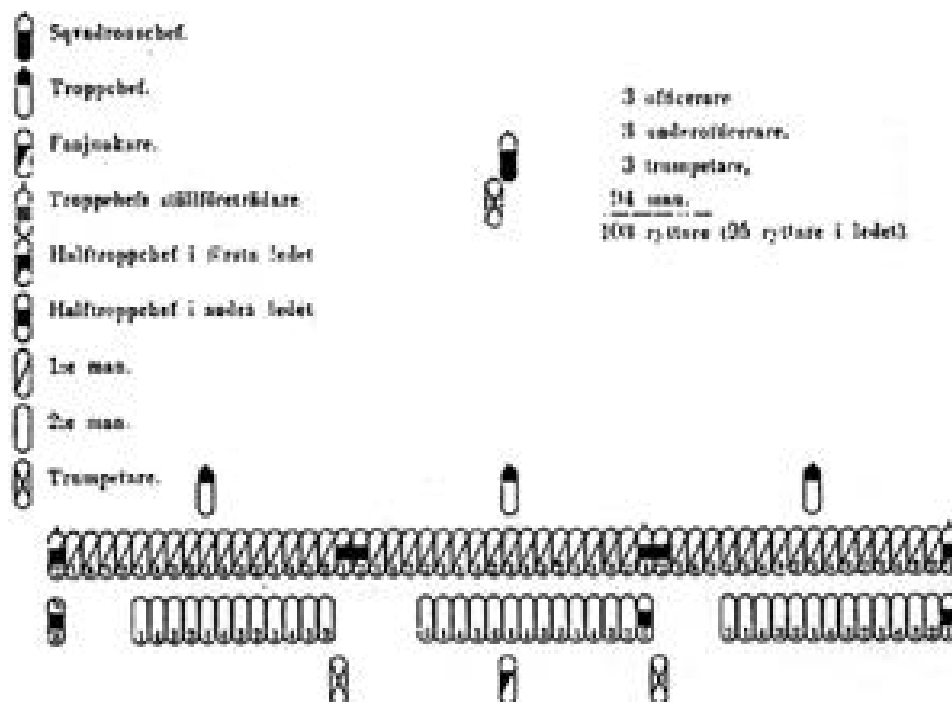
För utförande av förbimarsch kommenderar troppchefen framför det för rörelsens anträdande erforderliga kommandoordet: ***Förbimarsch i parad!***

Under förbimarsch bibehåller troppen noga det anbefallna tempot, hvilket, även om avståndet därvid skulle bliva större, ej får ökas. Dåtroppchefen kommer omkring 10 steg nära den person, för hvilken förbimarschen äger rum, kommenderar han: ***Giv akt!*** samt om förbimarschen verkställs i öppen kolonn: ***Se till höger (vänster)***

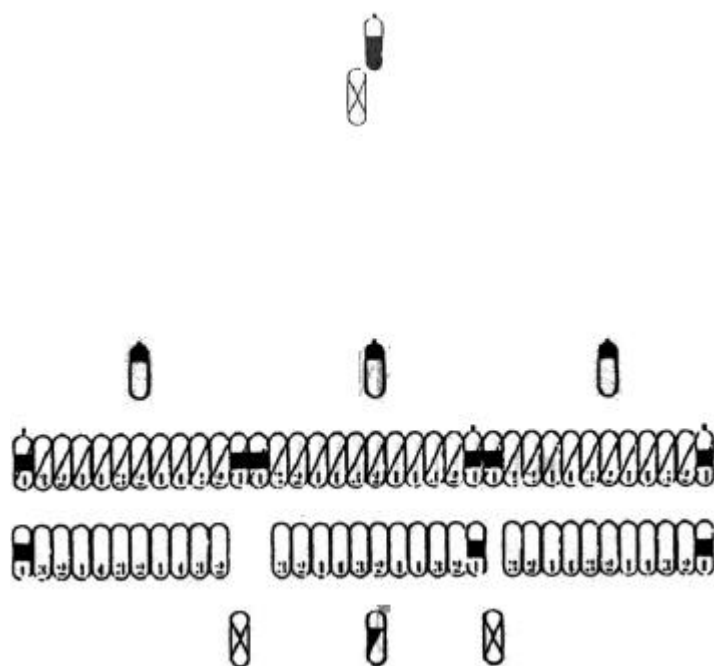
Dåtroppen kommit 6 steg förbi den person, för hvilken förbimarschen äger rum, kommenderar troppchefen: ***Mittå!*** varefter: ***Manöver!*** kommenderas.

VI. FIGURER.

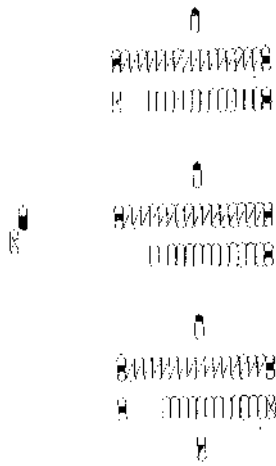
1. FÄLTSKVADRON I LINJE.



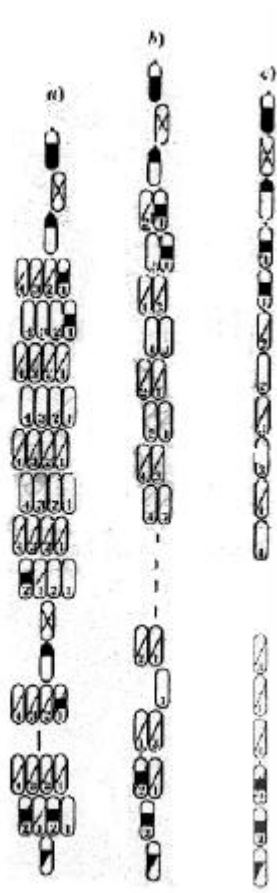
2.SQVADRON I LINJE.



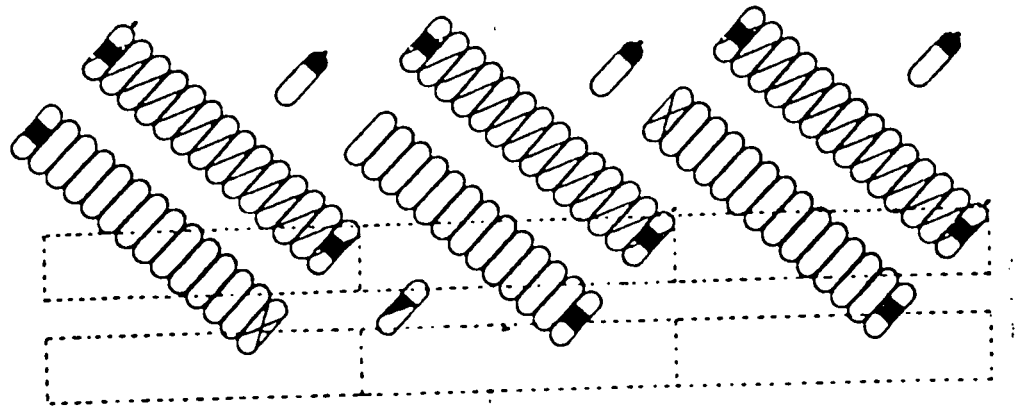
3. FÄLTSKVADRON I TROPPKOLONN.



4. SKVADRON I DE OLIKA MARSCHKOLONNerna.



5. LINJE MED HALVT ÅT HÖGER AVSVÄNGDA TROPPAR.



6. AVSITTNING I LINJE.

